


КАБИНА D-100



D100. НЕБО

Серия PRIMA FUNCIONAL

Сконструирована специально для жилых зданий

КОНСТРУКЦИЯ СТЕН

Прямая: Стена конструкции на стали с пластиковым покрытием.

ОТДЕЛКА СТЕН

Модульные панели, установленные заподлицо, со сталью с белым пластиковым покрытием, КО1.

ЗЕРКАЛА

Цельное зеркало на задней стенке.

ПОТОЛОК

Флуоресцентное освещение. Перфорированный потолок. Отделка:

DAY: Черная
NIGHT: Черная
SKY: К10 Синий

ПОРУЧНИ

Одни, круглые на задней стенке. Отделка:

DAY: Зеркальная
NIGHT: Черная
SKY: Синий эпоксидный краситель

ПЛИНТУСЫ И ПАНЕЛИ НА ВХОДЕ

Отделка:

DAY: Гладкая нержавеющая сталь
NIGHT: Сталь с черным пластиковым покрытием
SKY: К10 Сталь с синим пластиковым покрытием

ПОЛ

Отделка:

DAY: Серая резина с круговым узором
NIGHT: Черная резина с круговым узором
SKY: Синяя резина с круговым узором

ПАНЕЛЬ УПРАВЛЕНИЯ КАБИНОЙ

Отделка:

DAY: Шлифованная нержавеющая сталь
NIGHT: Сталь с черным пластиковым покрытием
SKY: К10 Сталь с синим пластиковым покрытием

Приведено в соответствие со стандартом EN-81-70



КАБИНА D-100

DAY



D-100 Day. X01

NIGHT




D-100 Night. E04

Стандартно
Опционально

СТЕНЫ

СЕРИЯ КРОМ: БЕЛЫЙ




K01
Белый

ПОКРЫТИЕ ПОЛА




R24
Черная
резина
с круговым
узором



R28
Серая
резина
с круговым
узором




R23
Синяя
резина
с круговым
узором




R34
Резина
кобальт-
мрамор


ПОТОЛОК




L11



L16



L17



L18

ОТДЕЛКА



E04
Черный
эпоксидный
краситель



E10
Синий
эпоксидный
краситель



X12
Полирован-
ная сталь

ПОРУЧНИ



P10E04 Черный эпоксидный краситель



P10E10 Синий эпоксидный краситель



P10X12 Полированный

ЗЕРКАЛА



На ширину панели

ПЛИНТУСЫ И ПАНЕЛИ НА ВХОДЕ



K04 Черная сталь



X01 Шлифованная сталь



K10 Сталь с голубым
пластиковым покрытием
«атлантик»

КАБИНА D-300



D300 ДЕНЬ. K10 Синий «атлантик»

Серия PRIMA FUNCIONAL

Сконструирована специально
для жилых зданий

КОНСТРУКЦИЯ СТЕН

Прямая: Пластифицированная
структурированная сталь.

ОТДЕЛКА СТЕН

Модульные пластифицированные
панели, устанавливающиеся
заподлицо, серия CROM.

ЗЕРКАЛА

Цельное зеркало на задней стенке.

ПОТОЛОК

Флуоресцентное освещение.
Перфорированный потолок,
окрашенный черным эпоксидным
красителем.

Модель DAY

ПОРУЧЕНЬ

Один, круглый на задней стенке,
полированный.

ПЛИНТУСЫ И ПАНЕЛИ НА ВХОДЕ

Шлифованная нержавеющая
сталь.

ПОЛ

Серая резина с круговым узором.

ПАНЕЛЬ УПРАВЛЕНИЯ КАБИНОЙ

Во всю высоту, шлифованная
нержавеющая сталь.

Модель NIGHT

ПОРУЧЕНЬ

Один, круглый на задней стенке.
Окрашенный в черный цвет.

ПЛИНТУСЫ И ПАНЕЛИ НА ВХОДЕ

Сталь с черным пластиковым
покрытием.

ПОЛ

Серая резина с круговым узором.

ПАНЕЛЬ УПРАВЛЕНИЯ КАБИНОЙ

Во всю высоту, сталь с черным
пластиковым покрытием.

Соответствует стандарту
EN-81-70



КАБИНА D-300

DAY



D-300. K11
Серый техно



D-300. K13
Бамбуковый зеленый

NIGHT




D-300. K14
Полярное серебро



D-300. K12
Мадагаскарская ваниль

Стандартно
Опционально

СТЕНЫ

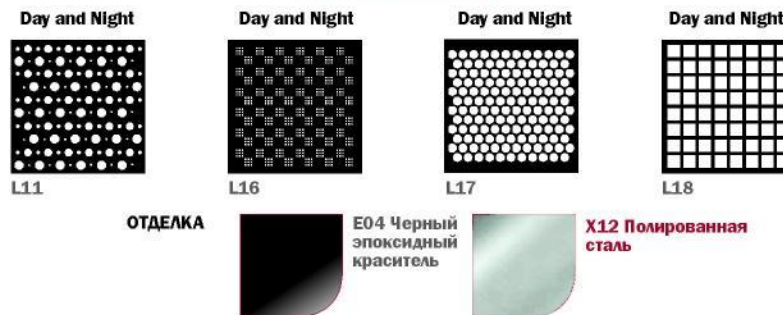


СЕРИЯ CROM

ПОКРЫТИЕ ПОЛА




ПОТОЛОК



ПОРУЧНИ



ПЛИНТУСЫ И ПАНЕЛИ НА ВХОДЕ




ЗЕРКАЛА



На ширину панели

КАБИНА С-400



Серия PRIMA ELEGANCE

Сконструирована специально для жилых зданий

КОНСТРУКЦИЯ СТЕН

Компактная: Стена конструкции из оцинкованной стали + фанера + внутренняя отделка для улучшения звукоизоляции.

ОТДЕЛКА СТЕН

Модульные панели, установленные заподлицо, ламинированная, КЛАССИЧЕСКАЯ серия.

ЗЕРКАЛА

Цельное зеркало на задней стенке.

ПОРУЧНИ

Одни, круглые на задней стенке, полированные.

ПЛИНТУСЫ И ПАНЕЛИ НА ВХОДЕ

Шлифованная нержавеющая сталь.

ПОТОЛОК

Флуоресцентное освещение. Перфорированная потолочная панель, окрашенная черным эпоксидным красителем.

ПОЛ

Резина с круговым узором.

Приведено в соответствие со стандартом EN-81-70

С400. 2958 Бук



КАБИНА С-400

Стандартно
Опционально



С-400. 3011 Карамель



С-400. 7884 Голубой



С-400. 4174 Морская волна

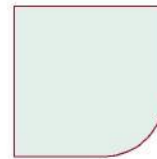
СТЕНЫ



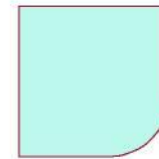
2958 Бук



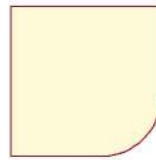
3011 Карамель




7927 Серый



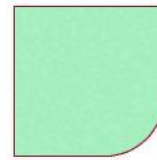
7884 Голубой



0414 Песок



3085 Пятнистый
серый



4174 Морская
волна




Y02 Стекло

КЛАССИЧЕСКАЯ СЕРИЯ


ПОКРЫТИЕ ПОЛА



R24
Черная
резина с
круговым
узором




R28
Серая
резина с
круговым
узором




R34
Резина
кобальт-
мрамор



R36
Резина
корица-
мрамор




R52
Резина
бежевый в
крапинку*



R55
Резина
угольный в
крапинку*




G00
База для
гранита




G51
Пепельный
искусственный
гранит

* Поверх нескользкой резины


ПОТОЛОК




L11




L16



L17



L18




L40

ОТДЕЛКА



E04 Черный
эпоксидный
краситель



X12 Отделка
полированной
нержавеющей
сталью

ПОРУЧНИ



P10E04 Черный эпоксидный краситель



P10X12 Полированная нержавеющая сталь

ЗЕРКАЛА



На ширину
панели



Во всю высоту
с полосой

ПЛИНТУСЫ И ПАНЕЛИ НА ВХОДЕ



K04 Черная сталь



X01 Шлифованная сталь



Частично

КАБИНА С-600



Серия PREMIERE BUSINESS

Сконструирована специально для общественных и офисных зданий

КОНСТРУКЦИЯ СТЕН

Компактная: Стена конструкции из оцинкованной стали + фанера + внутренняя отделка для улучшения звукоизоляции.

ОТДЕЛКА СТЕН

Модульные панели, установленные заподлицо, ламинированная, серия ДРЕВЕСИНА.

ЗЕРКАЛА

Цельное зеркало на задней стенке.

ПОРУЧНИ

Одни, круглые на задней стенке, полированные.

ПЛИНТУСЫ И ПАНЕЛИ НА ВХОДЕ

Шлифованная нержавеющая сталь.

ПОТОЛОК

Флуоресцентное освещение. Перфорированная потолочная панель, окрашенная черным эпоксидным красителем.

ПОЛ

Резина с мраморным рисунком.

Приведено в соответствие со стандартом EN-81-70

С600. 1293 Секвойя



КАБИНА C-600

Стандартно
Опционально



C-600. 1593 Дуб



C-600. 2884 Груша



V600. 1672 Тюльпан

СТЕНЫ



1293
Красное дерево

1593 Дуб

1672 Тюльпан

2884 Груша

Y02 Стекло

СЕРИЯ ДРЕВЕСИНА

УГЛОВЫЕ СТЫКИ

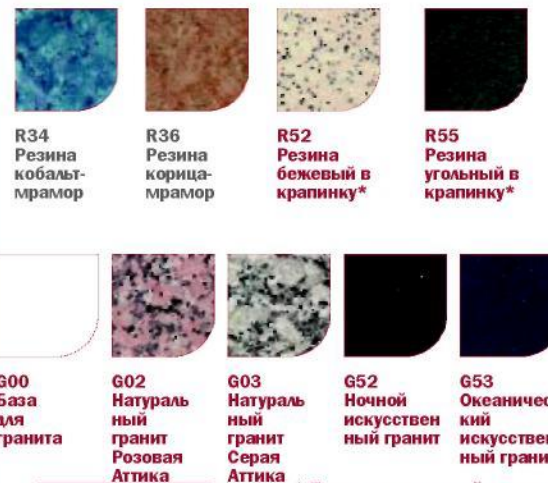


X01
Сталь ZERO
Шлифованная
AISI 304

X12
Сталь ONE A
Полированная

X25
Сталь TWO
золотая

ПОКРЫТИЕ ПОЛА



R34
Резина
кобальт-
мрамор

R36
Резина
корица-
мрамор

R52
Резина
бежевый в
крапинку*

R55
Резина
угольный в
крапинку*

G00
База
для
гранита

G02
Натураль
ный
гранит
Розовая
Аттика

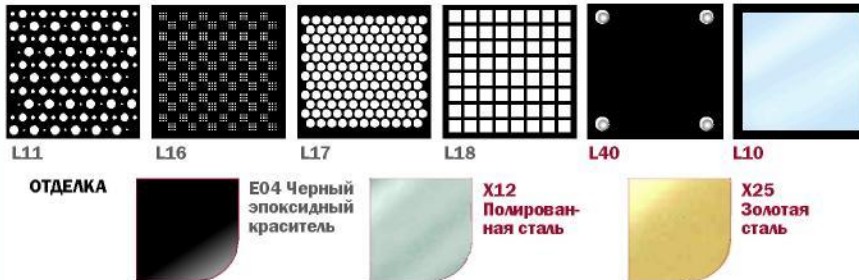
G03
Натураль
ный
гранит
Серая
Аттика

G52
Ночной
искусствен
ный гранит

G53
Океаничес
кий
искусствен
ный гранит

* Поверх несколькой резины

ПОТОЛОК



L11

L16

L17

L18

L40

L10

ОТДЕЛКА

E04 Черный
эпоксидный
краситель

X12
Полирован
ная сталь

X25
Золотая
сталь

ПОРУЧНИ




P10X12 Полированный

P50X12 Полированный

P10X25 Золотой

P50X25 Золотой

ЗЕРКАЛА



На ширину
панели

Во всю высоту с
полосой

ПЛИНТУСЫ И ПАНЕЛИ НА ВХОДЕ



X01
Шлифованная
сталь

X12
Полированная
сталь

X25
Золотая
сталь



Частичное

КАБИНА С-700



С700. X 01 Шлифованная нержавеющая сталь

Серия PREMIERE BUSINESS

Сконструирована специально для общественных и офисных зданий

КОНСТРУКЦИЯ СТЕН

Компактная: Стена конструкции из оцинкованной стали + внутренняя отделка для улучшения звукоизоляции.

ОТДЕЛКА СТЕН

Модульные панели, установленные заподлицо, нержавеющая сталь, серия СТАЛЬ ZERO.

ЗЕРКАЛА

Цельное зеркало на задней стенке.

ПОРУЧНИ

Одни, круглые на задней стенке, полированные.

ПЛИНТУСЫ И ПАНЕЛИ НА ВХОДЕ

Шлифованная нержавеющая сталь.

ПОТОЛОК

Флуоресцентное освещение. Перфорированная потолочная панель, окрашенная черным эпоксидным красителем.

ПОЛ

Резина с мраморным рисунком.

Приведено в соответствие со стандартом EN-81-70



КАБИНА C-700

Стандартно
Опционально

СЕРИЯ НЕРЖАВЕЮЩАЯ СТАЛЬ X01


СТЕНЫ




X01 Шлифованная



X11 AISI 316 Шлифованная



X12 Полированная



Y02 Стекло

УГЛОВЫЕ СТЫКИ



X01
Сталь ZERO
Шлифованная
AISI 304

X11
Сталь ONE A
Шлифованная
AISI 316

X12
Сталь ONE A
Полированная

ПОКРЫТИЕ ПОЛА



R34
Резина
кобальт-
мрамор



R36
Резина
корица-
мрамор




R52
Резина
бежевый в
крапинку*



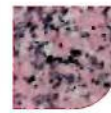
R55
Резина
угольный в
крапинку*




C03
Узорчатый
алюминий



G00
База для
гранита



G02
Натуральный
гранит
Розовая
Аттика



G03
Натуральный
гранит
Серая Аттика




G52
Ночной
искусствен-
ный гранит




G53
Океаничес-
кий
искусствен-
ный гранит

ПОТОЛОК


* Поверх нескользкой резины




L11




L16



L17



L18



L40



L10

ОТДЕЛКА



E04 Черный
эпоксидный
краситель



X12
Полированная
сталь

ПОРУЧНИ



R10X12 Полированный



R50X12 Полированный

ЗЕРКАЛА



На ширину
панели



Во всю высоту
с полосой


ПЛИНТУСЫ И ПАНЕЛИ НА ВХОДЕ



X01 Шлифованная
сталь




X11
Шлифованная
сталь AISI 316



X12 Полированная
сталь



Частичное



C-700. X12
Полированная сталь



C-700. X11
Шлифованная сталь
AISI 316



V700. X01
Шлифованная сталь

КАБИНА С-900



С900. Х13 Зеркальная нержавеющая сталь

Серия PREMIERE EXECUTIVE

Сконструирована специально для эксклюзивных офисных зданий

КОНСТРУКЦИЯ СТЕН

Компактная: Стена конструкции из оцинкованной стали + внутренняя отделка для улучшения звукоизоляции.

ОТДЕЛКА СТЕН

Модульные панели, установленные заподлицо, нержавеющая сталь, серия СТАЛЬ ONE В.

ЗЕРКАЛА

Два. Зеркало на ширину панели на задней и боковой стенке без панели управления кабиной.

ПОРУЧНИ

Одни, круглые на задней стенке, полированные.

ПЛИНТУСЫ И ПАНЕЛИ НА ВХОДЕ

Шлифованная нержавеющая сталь.

ПОТОЛОК

Флуоресцентное освещение. Перфорированная потолочная панель, окрашенная черным эпоксидным красителем.

ПОЛ

Натуральный гранит, серия АТІСА.


Приведено в соответствие со стандартом EN-81-70



КАБИНА С-900



С-900.
X25 Золотая сталь




С-900. X22
Зеркальная сталь



V900. X14
Свиная кожа

Стандартно
Опционально


СТЕНЫ



X13 Лен



X14 Свиная кожа



X22 Зеркальная



X25 Золотая



Y02 Стекло

СЕРИЯ СТАЛЬ ONE - В TWO

УГЛОВЫЕ СТЫКИ



X01
Сталь ZERO
шлифованная AISI 304



X12
Сталь ONE A
полированная



X22
Сталь TWO
зеркальная



X25
Сталь TWO
золотая


ПОКРЫТИЕ ПОЛА



R55
Резина
угольный в
крапинку*




C03
Узорчатый
алюминий



G00
База для
гранита



G01
Натуральный
гранит
Черная
Аттика



G04
Натуральный
гранит
Белая Аттика




G54
Искусственный
гранит
азурит




G55
Искусственный
гранит
«сланец»

* Поверх нескользкой резины


ПОТОЛОК




L11




L16



L17



L18



L40



L10

ОТДЕЛКА



E04
Черный
эпоксидный
краситель



X12
Полированная
сталь



X25
Золотая
сталь

L10F01



ПОРУЧНИ



R10X12 Полированный



R50X12 Полированный



R10X25 Золотой



R50X25 Золотой

ПЛИНТУСЫ И ПАНЕЛИ НА ВХОДЕ




X01
Шлифованная
сталь



X12
Полированная
сталь



X22 Зеркальная
сталь



X25 Золотая
сталь

Нержавеющая сталь X13 Лен и X14 Свиная кожа могут использоваться для входа. Не используются для плинтусов.

ЗЕРКАЛА



На ширину
панели



Во всю высоту
с полосой



Частичное
с полосой

КАБИНА С-1000



С1000. F4770 Нептун

Серия PREMIERE EXECUTIVE

Сконструирована специально для эксклюзивных офисных зданий

КОНСТРУКЦИЯ СТЕН

Компактная: Стена конструкции из оцинкованной стали + внутренняя отделка для улучшения звукоизоляции.

ОТДЕЛКА СТЕН

Модульные панели, установленные заподлицо, нержавеющая сталь, серия МЕТАЛЛИКА.

ЗЕРКАЛА

Два. Зеркало на ширину панели на задней и боковой стенке без панели управления кабиной.

ПОРУЧНИ

Два, круглые на задней и боковой стенке без панели управления кабиной. Полированная нержавеющая сталь.

ПЛИНТУСЫ И ПАНЕЛИ НА ВХОДЕ

Шлифованная нержавеющая сталь.

ПОТОЛОК

Флуоресцентное освещение. Перфорированная потолочная панель, окрашенная черным эпоксидным красителем.

ПОЛ

Натуральный гранит, серия АТІСА.

Приведено в соответствие со стандартом EN-81-70



КАБИНА C-1000

Стандартно
Опционально

СТЕНЫ

СЕРИЯ МЕТАЛИКА



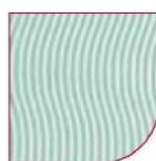
C-1000. F2063 Riveti




C-1000. F2026 Медь




V1000.F4770 Нептун



F4770 Нептун



F2026 Медь



F2063 Riveti



Y02 Стекло

УГЛОВЫЕ СТЫКИ



X01
Сталь ZERO
шлифованная
AISI 304



X22
Сталь TWO
зеркальная



X12
Сталь ONE A
полированная



X25
Сталь TWO
золотая

ПОКРЫТИЕ ПОЛА



R55
Резина
угольный в
крапинку*




C03
Узорчатый
алюминий



G00
База для
гранита



G01
Натуральный
гранит
Черная Атика



G04
Натуральный
гранит
Белая Атика




G54
Искусствен-
ный гранит
азурит




G55
Искусствен-
ный гранит
«сланец»

* Поверх нескользкой резины


ПОТОЛОК




L11



L16



L17



L18



L40



L10

ОТДЕЛКА



E04
Черный
эпоксид-
ный крас-
итель



X12
Полирован-
ная сталь



X25
Золотая
сталь



L10F01

ПОРУЧНИ



R10E04 Черный
эпоксидный краситель



R10X12 Полированный



R10X25 Золотой




R50X12 Полированный



R50X25 Золотой

ЗЕРКАЛА




На ширину панели
Частичное
Во всю высоту с полосой


ПЛИНТУСЫ И ПАНЕЛИ НА ВХОДЕ



K04 Черная
сталь



X01 Шлифованная
сталь



X12 Полированная
сталь




X22 Зеркальная
сталь



X25 Золотая
сталь

estilo



altor

CABINAS
2006 - 2008



altor SKALA

ESTÁNDAR OPCIONAL



SKALA Day K08



Botonera Modelo Night (K04) Pulsador Roller Marte



Ancho Lama



Parcial

ESPEJOS

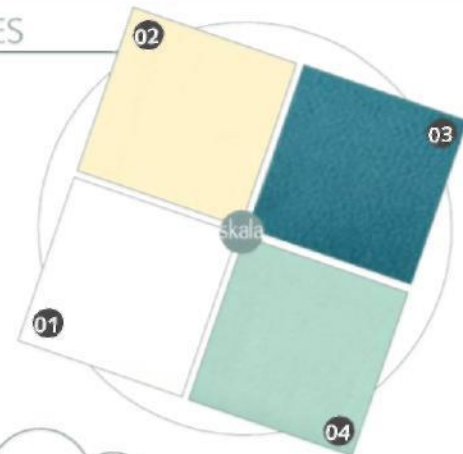
SKALA Night K10



SKALA Day K01



PAREDES



CÓDIGO

- 01 K01 BLANCO
- 02 K08 CREMA DUNA
- 03 K10 AZUL ATLÁNTICO
- 04 K14 PLATA POLAR




UNO 2483

CÓDIGO

- 01 0478 GRIS POP
- 02 7858 PLATINO
- 03 0801 AZUL TEMPESTAD
- 04 2483 AZUL ULTRAMAR
- 05 Y02 CRISTAL

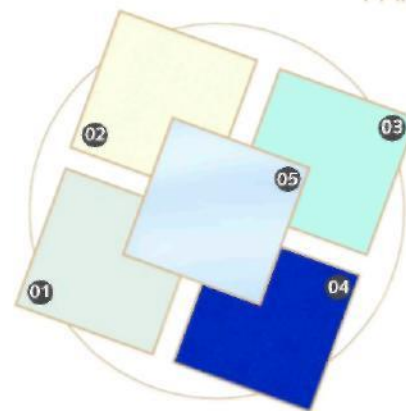
ESPEJOS



altor UNO

ESTÁNDAR OPCIONAL

PAREDES




DOS 0312

CÓDIGO

- 01 0312 WENGE
- 02 0650 ROVERE TEXAS
- 03 1672 TULIP
- 04 Y02 CRISTAL


ESPEJOS



altor DOS

ESTÁNDAR OPCIONAL

PAREDES




NOX X01

CÓDIGO

- 01 X01 ESMERILADO
- 02 X12 BRILLO ESPEJO
- 03 X13 LINEN
- 04 X15 CUADROS
- 05 X25 DORADO
- 06 Y02 CRISTAL

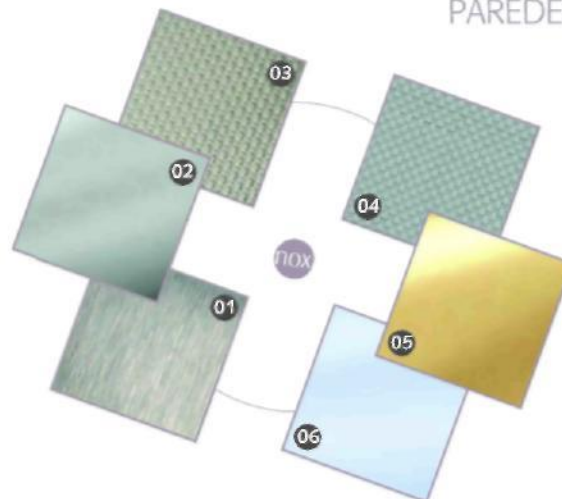
ESPEJOS




altor NOX

ESTÁNDAR OPCIONAL

PAREDES





MAX 1636

altor MAX

ESTÁNDAR OPCIONAL



Botonera Modelo Día (X01) Pulsador Compac Corona Display EMT



Ancho Lama



Parcial



Total con banda

ESPEJOS


MAX 1686



MAX Vision 1636



PAREDES



CÓDIGO

- 01 1636 NOCE
- 02 1686 CILEIGO FEY
- 03 Y02 CRISTAL

altor ACCESORIOS

MAX

NOX

DOS


UNO

SKALA

ILUMINACIÓN




L20




L21



L22



L23



L10



E04 NEGRO

X12 BRILLO

X25 DORADO

PASAMANOS




P10E04




P10X12



P10X25



P30X03



P30X25



P31X03

ZÓCALOS Y EMBOCADURAS




K04



X01



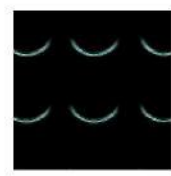
X12




X25

SUELOS

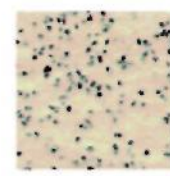
ESTÁNDAR OPCIONAL




R24 SKALA UNO




R28 SKALA UNO




R52 SKALA UNO DOS NOX




R55 SKALA UNO DOS NOX MAX



R65 SKALA UNO DOS NOX




R83 SKALA UNO DOS NOX



G01 UNO DOS NOX MAX



G52 UNO DOS NOX MAX



G53 UNO DOS NOX MAX



W11 MAX



W12 MAX



C03 SKALA UNO DOS NOX MAX



SEVILLA

Pabellón MP. C/Leonardo Da Vinci, 15
Isla de la Cartuja. 41092 Sevilla - SPAIN
Tel.: +34 954 63 05 62. Fax: +34 954 65 79 55
e-mail: info@macpuarsa.es
www.macpuarsa.es

